

**DANSKE MUSEER I TAL - oplysninger fra kalenderåret2011****Kulturstyrelsen**


Center for Kulturinstitutioner og Driftstøtten  
 H.C. Andersens Boulevard 2  
 1553 København V  
 Telefon: 33 74 51 00  
 E-mail: jba@kulturstyrelsen.dk

**Vejledning**

Du kan få vejledende tekster til flere af felterne ved at køre musen hen over spørgsmålstegnene. Her vil være uddybende forklaringer til spørgsmålene.

Vejledning til udfyldelse af skemaet fås desuden ved at klikke på spørgsmålstegnet i skemaets øverste højre hjørne.

Når skemaet er udfyldt og afsendt på sidste side, modtager du en **kvittering** samt en e-mail vedhæftet en **kopi af indberetningen**.

**Gem kladde:** Hvis du vil gemme en kladde af din indberetning, skal du klikke på  i menubaren øverst til højre i skemaet. Man kan få hjælp ved at klikke på spørgsmålstegnet i øverste højre hjørne i samme menulinje som disketteikonet.

**Udfyld oplysninger om museet samt navn på kontaktperson**

Museets navn iflg. vedtægterne

Museum Lolland-Falster

Kontaktperson

Ulla Schaltz

Kontaktpersons email

uls@museumlollandfalster.dk

**ARBEJDSGRUNDLAG**

Hvor mange geografisk adskilte og bemandede besøgsadresser driver museet?

Hvor mange af disse er lokalhistoriske arkiver?

Angiv hjemstedskommunens ordinære tilskud til museumsdriften i det sidste kalenderår beregnet pr. indbygger  kr.

**Museets ledelse**

Hvor mange bestyrelsesmedlemmer er udpeget på baggrund af særlige professionelle kompetencer?

Hvordan er kønsfordelingen i museets bestyrelse?    Antal kvinder     Antal mænd

Hvad er aldersgennemsnittet i museets bestyrelse?  år

**Medarbejdere**

Har museet fastansatte videnskabelige medarbejdere, der uddannelsesmæssigt modsvarer museets ansvarsområde?    Ja     Nej

Hvor mange fastansatte årsværk rådede museet over i 2011?

Heraf antal fastansatte videnskabelige årsværk?

Hvor mange fastansatte årsværk udgjordes af fleksjobs eller lignende ordninger?

Hvor mange årsværk blev udført af medarbejdere i tidsbegrænset ansættelse?

Hvor mange årsværk (anslået) blev udført af frivillige?

**SAMLINGENS OG DENS BEVARING**

Er dele af samlingen uden relation til museets ansvarsområde? Ja  Nej

Hvor mange genstande/værker/præparater **eller** inventarnumre er der i samlingen?

Antal genstande/værker/præparater?  Antal inventarnumre?  

Fører museet konserveringsfagligt tilsyn med hele samlingen efter faste terminer? Ja  Nej

Føres der logbog i forbindelse med tilsynet? Ja  Nej

**Hvor stor en procentdel af museets samlinger hører bevaringsmæssigt til i kategorierne:**

(For definitioner af de forskellige kategorier henvises til Kulturministeriets (2003) Udredning om bevaring af kulturarven, side 26 [Link til Udredning om bevaring af kulturarven](#))

Formidlingseget tilstand  %

Stabiliseret tilstand  %

Behandlingskrævende tilstand  %

Svært skadet tilstand  %

(De fire kategorier skal tilsammen give 100 %)

**INDSAMLING OG UDSKILLELSE**

Har museet skriftlige retningslinjer for modtagelse/indkomst? Ja  Nej

Begrunder museet sin indsamling som en del af sin registrering? Ja  Nej

Hvor mange genstande/værker/præparater blev optaget i samlingen i 2011? 


Hvor mange af disse blev passivt indsamlet? 

Hvor mange genstande/værker/præparater har museet udskilt fra samlingen i 2011?


**REGISTRERING**

(De følgende 3 spørgsmål vedrører kunst- og kulturhistoriske samlinger)

Hvor stor en procentdel af museets samling er fuldt registreret, analogt eller digitalt?

  %

Hvor stor en procentdel af museets samling er indberettet til Museernes Samlinger/KID?

  %

Hvor mange genstande/værker har museet indberettet i 2011

  %

Følger museet sin handlingsplan for indberetning til centralregistre?

Ja  Nej

Er museets registratorer uddannede til opgaven?

Ja  Nej

**FORSKNING**

**Hvor mange forskningspublikationer med klar forbindelse til museets ansvarsområde har museet produceret det i 2011?**

(For definitioner af forskningspublikation henvises til Kulturministeriets (2009) Forskningsstrategi for Kulturministeriets område. Link til forskningsstrategipublikationen)

Arkæologi

Nyere tids kulturhistorie

Kunsthistorie

Naturhistorie

Hvor mange af publikationerne blev udarbejdet med udenlandske samarbejdspartnere?

Hvor mange blev udarbejdet i samarbejde med danske museer?

Hvor mange blev udarbejdet i samarbejde med danske universiteter?

Hvor mange blev antaget til udgivelse på forlag, der ikke var museets eget?

Hvor mange af publikationer har været omfattet af fagfællebedømmelse?

Hvor mange af publikationerne blev udarbejdet af en forsker på minimum ph.d-niveau?

**SAMARBEJDE MED KOMMUNER**

**Udfyldes af museer med ansvar efter museumslovens kapitel 8**

Har museet været inddraget i udarbejdelsen af de seneste kommuneplaner?

Ja  Nej

Har museet deltaget i formuleringen af de seneste kommuneplaner?

Ja  Nej

Har museets bidrag ført til ændringer i kommuneplanerne?

Ja  Nej

Hvor mange lokalplaner har museet bidraget til i 2011?

Hvor mange lokalplaner har museet deltaget i formuleringen af?

Hvor mange lokalplaner har museet fået foretaget ændringer i?

Hvor mange bygge- og anlægssager har museet fået til gennemsyn i 2011?

Hvor mange bygge- eller anlægssager har museet gjort indsigelser til i 2011?

Hvor mange gange har myndigheden fulgt museets indsigelser?

Hvor ofte har museet personligt eller telefonisk kontakt med kommunen?  
 Ugentligt eller oftere  Hver 14. dag  Månedligt eller sjældnere

Hvor ofte har museet skriftlig kontakt til kommunen?  
 Ugentligt eller oftere  Hver 14. dag  Månedligt eller sjældnere

Hvor mange gange har museet i 2011 foretaget uopfordret henvendelser til bygherrer i forbindelse med anlægsarbejder?

Hvor mange gange vurderer museet, at dets samarbejde med planmyndighed eller bygherre har bidraget til at sikre kulturarven?

Hvor mange mindre arkæologiske forundersøgelser har museet gennemført i 2011?

Hvor mange egenfinansierede arkæologiske undersøgelser har museet gennemført i 2011?

Hvor mange gange har museet været i dialog med bygherre om formidlingstiltag i forbindelse med arkæologiske udgravninger?

**Udfyldes af museer uden ansvar efter museumslovens kapitel 8**

Har museet været inddraget i udarbejdelsen af de seneste kommuneplaner? Ja  Nej

Hvor ofte har museet personligt eller telefonisk kontakt med kommunen?  
 Ugentligt eller oftere  Hver 14. dag  Månedligt eller sjældnere

Hvor ofte har museet skriftlig kontakt til kommunen?  
 Ugentligt eller oftere  Hver 14. dag  Månedligt eller sjældnere



**SIKRING**

(Oplysninger om museernes sikringsforhold vil ikke blive offentliggjort)

- Har museet tyverialarmer med automatisk signaloverførsel? Ja  Nej
- Dækker anlægget hele samlingen? Ja  Nej
- Har museet brandalarmer med automatisk signaloverførsel? Ja  Nej
- Dækker anlægget hele samlingen? Ja  Nej
- Fører museet regelmæssigt tilsyn med museets udstyr til brandbekæmpelse? Ja  Nej
- Afholder museet årlige brandøvelser? Ja  Nej
- Har museet skriftlige retningslinjer for opsyn i udstillingerne? Ja  Nej
- Har museet skriftlige retningslinjer for data-sikkerhed? Ja  Nej

**FORMIDLING**

- Hvor mange af museets formidlingsmedarbejdere har en kompetencegivende uddannelse inden for formidling eller undervisning?
- Hvor mange særudstillinger har museet vist i 2011?
- Hvor mange digitale formidlingsprojekter har museet produceret i 2011?
- Har museet brugerinddragende faciliteter på hjemmesiden? Ja  Nej
- Hvor mange omvisninger/foredrag/workshops o.l. i museet (minus skoleundervisning) er gennemført i 2011?
- Heraf for særlige grupper med et outreach-perspektiv?
- Hvor mange museumsarrangementer uden for museet (f.eks. byvandring) har museet gennemført i 2011?
- Har museet skriftlige samarbejdsaftaler med undervisningssektoren? Ja  Nej
- Har museet annoncerede undervisningstilbud, koordineret med trinmål og læreplaner? Ja  Nej
- Hvor mange skoleklasser fra grundskolen har modtaget museets undervisningstilbud i 2011? 
- Hvor mange skoleklasser fra ungdomsuddannelserne har modtaget museets undervisningstilbud i 2011? 
- Hvor mange hold fra andre uddannelser har modtaget museets undervisningstilbud i 2011? 
- Hvor mange undervisningspublikationer (trykt eller digitalt) har museet produceret det i 2011? 

Hvor mange formidlingspublikationer har museet publiceret i 2011?

#### MUSEETS BRUGERE

Hvor mange brugere besøgte museet eller deltog i museets annoncerede museumsarrangementer i 2011?

Hvor mange brugere deltog i museets offentlige og annoncerede arrangementer andre steder end på museets adresser?

Hvor mange unikke besøg har der været på hjemmesiden i 2011?

Hvor mange annoncerede åbningstimer efter kl. 16 havde museet i 2011?

Hvor mange annoncerede åbningstimer havde museet i weekends før kl. 16 i 2011?

Har museet én eller flere støtteforeninger?

Ja  Nej

Hvor mange medlemmer havde foreningerne tilsammen?

#### BYGNINGER OG BYGNINGSDRIFT

Hvor stor en procentdel af museets samlede udgifter blev sidste kalenderår brugt til husleje/prioritetsgæld, ejendomsskatter, bygningsdrift og pleje af udendørsarealer?

%